


СОГЛАСОВАНО


Заместитель председателя Правительства  
– руководитель Региональной службы  
по тарифам Пермского края

  
А.В. Удадьев

«18» 09 2017г.

СОГЛАСОВАНО


Директор Филиала АО «СО ЕЭС»  
«Региональное диспетчерское управление  
энергосистем Пермского края, Удмуртской  
Республики и Кировской области»  
(Филиал АО «СО ЕЭС» Пермское РДУ)

  
Ю.В. Лебедев

«12» августа 2017г.

УТВЕРЖДАЮ

Директор филиала  
ОАО «МРСК-Урала» - «Пермэнерго»

  
О.М. Жданов

«18» 09 2017г.

### ГРАФИК

ограничения режима потребления электрической мощности на 2017/2018 гг.  
по филиалу ОАО «МРСК Урала» - «Пермэнерго»

Наименование подстанции	Очередь ограничения, МВт										Конечный потребитель	Вторичный получатель команд (Энергосбытовая компания)	
	I	II	III	IV	V	VI	VII	VIII	IX	X			
<b>Березниковско-Соликамский энергорайон</b>													
КП-8	2,70	5,40	8,10	10,80	13,50	16,20	18,90	21,60	24,30	27,00	ПАО "КОРПОРАЦИЯ ВСМПО-АВИСМА" ФИЛИАЛ "АВИСМА"	ПАО "КОРПОРАЦИЯ ВСМПО-АВИСМА" ФИЛИАЛ "АВИСМА"	
ТЭЦ4	1,07	2,14	3,22	4,29	5,36	6,43	7,50	8,58	9,65	10,72	АО "ОХК "УРАЛХИМ" - филиал "Азот"	АО "ОХК "УРАЛХИМ" - филиал "Азот"	
Титан	1,86	3,72	5,58	7,44	9,30	11,16	13,02	14,88	16,74	18,60			
ТЭЦ11	0,10	0,20	0,29	0,39	0,49	0,59	0,69	0,78	0,88	0,98	СОЛИКАМСКИЙ ЗАВОД "УРАЛ"	ПАО «Пермэнергосбыт»	
ТЭЦ11	0,03	0,05	0,08	0,11	0,13	0,16	0,19	0,21	0,24	0,27	ООО "СТРОЙМАРКЕТ"	ПАО «Пермэнергосбыт»	
ТЭЦ12	2,90	5,80	8,70	11,60	14,50	17,40	20,30	23,20	26,10	29,00	ОАО "СОЛИКАМСКБУМПРОМ"	ПАО «Пермэнергосбыт»	
Боровица (потр)	1,10	2,20	3,30	4,40	5,50	6,60	7,70	8,80	9,90	11,00	Мелкомоторные потребители ( ЗАО "КЭС - МУЛЬТИЭНЕРГЕТИКА")	ПАО «Пермэнергосбыт»	
Соликамск-город													
Бумажная (МЭС)													
Карналит (потр)													
Тохтуево													
Заячья горка	0,07	0,14	0,21	0,28	0,35	0,42	0,49	0,56	0,63	0,70	ОАО "Меакир"	ПАО «Пермэнергосбыт»	
Бумажная (МЭС)	0,05	0,10	0,15	0,20	0,25	0,30	0,35	0,40	0,45	0,50	ООО "Соликамский опытно-металлургический завод"	ПАО «Пермэнергосбыт»	
Калийная (МЭС)	0,03	0,06	0,09	0,12	0,15	0,18	0,21	0,24	0,27	0,30	ООО "Березниковский кирпичный завод"	ПАО «Пермэнергосбыт»	
Нартовка	0,10	0,20	0,30	0,40	0,50	0,60	0,70	0,80	0,90	1,00	ЗАО "Березниковский механический завод"	ПАО «Пермэнергосбыт»	
Соликамск	2,30	4,60	6,90	9,20	11,50	13,80	16,10	18,40	20,70	23,00	АО "СОЛИКАМСКИЙ МАГНИЕВЫЙ ЗАВОД"	ООО «ЭнергоХолдинг»	
Дурьманы	0,80	1,60	2,40	3,20	4,00	4,80	5,60	6,40	7,20	8,00	БКПРУ-2	ПАО "УРАЛКАЛИЙ"	
Калийная	0,40	0,80	1,20	1,60	2,00	2,40	2,80	3,20	3,60	4,00			
Сибирь	0,80	1,60	2,40	3,20	4,00	4,80	5,60	6,40	7,20	8,00			БКПРУ-3
Ермаковская	1,98	3,96	5,94	7,92	9,90	11,88	13,86	15,84	17,82	19,80			БКПРУ-4
Рудник	0,80	1,60	2,40	3,20	4,00	4,80	5,60	6,40	7,20	8,00			СКРУ-2
Содовая - 1а	0,70	1,40	2,10	2,80	3,50	4,20	4,90	5,60	6,30	7,00	АО "БЕРЕЗНИКОВСКИЙ СОДОВЫЙ ЗАВОД"	АО "БЕРЕЗНИКОВСКИЙ СОДОВЫЙ ЗАВОД"	
ТЭЦ4	0,17	0,33	0,50	0,67	0,84	1,00	1,17	1,34	1,50	1,67	ООО "СОДА - ХЛОРАТ"	ПАО «Пермэнергосбыт»	
Содовая-3	0,38	0,76	1,14	1,52	1,90	2,28	2,66	3,04	3,42	3,80			
Люзень	0,20	0,40	0,60	0,80	1,00	1,20	1,40	1,60	1,80	2,00	Березниковская дистанция Свердловской железной дороги (ООО "РУСЭНЕРГОСБЫТ")	ПАО «Пермэнергосбыт»	
Соликамск	0,30	0,60	0,90	1,20	1,50	1,80	2,10	2,40	2,70	3,00			
Шиши	0,10	0,20	0,30	0,40	0,50	0,60	0,70	0,80	0,90	1,00			
Ленва	0,10	0,20	0,30	0,40	0,50	0,60	0,70	0,80	0,90	1,00			
Родыгинская	0,22	0,43	0,65	0,86	1,08	1,30	1,51	1,73	1,94	2,16	ООО "ЛУКОЙЛ-Пермь"	ООО «ЛУКОЙЛ-ЭНЕРГОСЕРВИС»	
Шершневка	0,14	0,29	0,43	0,58	0,72	0,86	1,01	1,15	1,30	1,44			
Уньва	0,49	0,98	1,47	1,96	2,45	2,94	3,43	3,92	4,41	4,90			
Озерная	0,11	0,22	0,33	0,44	0,55	0,65	0,76	0,87	0,98	1,09			
Уролка	0,10	0,20	0,30	0,40	0,50	0,60	0,70	0,80	0,90	1,00	ООО "СОЛИКАМСКИЙ ЛЕСОЗАГОТОВИТЕЛЬНЫЙ КОМБИНАТ"	ПАО «Пермэнергосбыт»	
Яйва	0,03	0,06	0,09	0,12	0,15	0,18	0,21	0,24	0,27	0,30	ЗАО "СЕВУР"	ПАО «Пермэнергосбыт»	

**Березниковско-Соликамский энергорайон**

<b>20,12</b>	<b>40,24</b>	<b>60,37</b>	<b>80,49</b>	<b>100,61</b>	<b>120,73</b>	<b>140,86</b>	<b>160,98</b>	<b>181,10</b>	<b>201,22</b>
--------------	--------------	--------------	--------------	---------------	---------------	---------------	---------------	---------------	---------------

Наименование подстанции	Очередь ограничения, МВт										Конечный потребитель	Вторичный получатель команд (Энергосбытовая компания)
	I	II	III	IV	V	VI	VII	VIII	IX	X		
<b>Кизеловско-Чусовской энергорайон</b>												
ГРЭС - 3	0,52	1,04	1,56	2,08	2,60	3,12	3,64	4,16	4,68	5,20	ОАО "ГУБАХИНСКИЙ КОКС"	ПАО «Пермэнергосбыт»
ГХЗ	0,30	0,60	0,90	1,20	1,50	1,80	2,10	2,40	2,70	3,00	ОАО "МЕТАФРАКС"	ПАО «Пермэнергосбыт»
Косьва	0,10	0,20	0,30	0,40	0,50	0,60	0,70	0,80	0,90	1,00		
ГРЭС - 3	0,07	0,14	0,21	0,28	0,35	0,42	0,49	0,56	0,63	0,70		
АМЗ	0,47	0,94	1,41	1,88	2,35	2,82	3,29	3,76	4,23	4,70	ОАО "АЛЕКСАНДРОВСКИЙ МАШИНОСТРОИТЕЛЬНЫЙ ЗАВОД"	ПАО «Пермэнергосбыт»
Кизел Коспаш	0,53	1,06	1,59	2,12	2,65	3,18	3,71	4,24	4,77	5,30	Мелкомоторные потребители ( ЗАО "КЭС - МУЛЬТИЭНЕРГЕТИКА")	ПАО «Пермэнергосбыт»
Валезная	0,10	0,20	0,30	0,40	0,50	0,60	0,70	0,80	0,90	1,00	Чусовская дистанция Свердловской железной дороги (ООО "РУСЭНЕРГОСБЫТ")	ПАО «Пермэнергосбыт»
Кутамыш	0,20	0,40	0,60	0,80	1,00	1,20	1,40	1,60	1,80	2,00		
Верейнский Заготовка	0,10	0,20	0,30	0,40	0,50	0,60	0,70	0,80	0,90	1,00		
Вильва	0,20	0,40	0,60	0,80	1,00	1,20	1,40	1,60	1,80	2,00	Березниковская дистанция Свердловской железной дороги (ООО "РУСЭНЕРГОСБЫТ")	ПАО «Пермэнергосбыт»
Расик	0,15	0,30	0,45	0,60	0,75	0,90	1,05	1,20	1,35	1,50		
Кизел	0,15	0,30	0,45	0,60	0,75	0,90	1,05	1,20	1,35	1,50		
Обходная	0,10	0,20	0,30	0,40	0,50	0,60	0,70	0,80	0,90	1,00		
Маховатня	0,11	0,22	0,33	0,44	0,55	0,66	0,77	0,88	0,99	1,10		
Половинка Углеуральская	0,11	0,22	0,33	0,44	0,55	0,66	0,77	0,88	0,99	1,10		
Углеуральская	0,20	0,40	0,60	0,80	1,00	1,20	1,40	1,60	1,80	2,00		
ГПП1 (ЧМЗ) ГПП2 (ЧМЗ)	0,50	1,00	1,50	2,00	2,50	3,00	3,50	4,00	4,50	5,00	ОАО "ЧУСОВСКОЙ МЕТАЛЛУРГИЧЕСКИЙ ЗАВОД"	ОАО "ЧУСОВСКОЙ МЕТАЛЛУРГИЧЕСКИЙ ЗАВОД"
Гремячая - 1	0,06	0,12	0,18	0,24	0,30	0,36	0,42	0,48	0,54	0,60	ООО "Капитал-3"	ПАО «Пермэнергосбыт»
Лямино	0,05	0,10	0,15	0,20	0,25	0,30	0,35	0,40	0,45	0,50	ЗАО "Чусовская мельница"	ПАО «Пермэнергосбыт»
пс Лямино	0,12	0,24	0,36	0,48	0,60	0,72	0,84	0,96	1,08	1,20	ООО "Лямино-КЭП"	ПАО «Пермэнергосбыт»

**Кизеловско-Чусовской энергорайон**

<b>4,24</b>	<b>8,48</b>	<b>12,72</b>	<b>16,96</b>	<b>21,20</b>	<b>25,44</b>	<b>29,68</b>	<b>33,92</b>	<b>38,16</b>	<b>42,40</b>
-------------	-------------	--------------	--------------	--------------	--------------	--------------	--------------	--------------	--------------

**район Эмаль-Лысьва**

Эмаль Лысьва	0,10	0,20	0,30	0,40	0,50	0,60	0,70	0,80	0,90	1,00	ООО "Спецсплав-М"	ПАО «Пермэнергосбыт»
Генератор Лысьва-город	0,09	0,18	0,27	0,36	0,45	0,54	0,63	0,72	0,81	0,90	МУУП "Теплоэнергоремонт"	ПАО «Пермэнергосбыт»
Генератор	0,06	0,12	0,18	0,24	0,30	0,36	0,42	0,48	0,54	0,60		
Генератор	0,10	0,20	0,30	0,40	0,50	0,60	0,70	0,80	0,90	1,00	ООО "Лысьванефтемаш"	ПАО «Пермэнергосбыт»
пс Лысьва	0,14	0,28	0,42	0,56	0,70	0,84	0,98	1,12	1,26	1,40	ОАО "ЛЫСЬВЕНСКАЯ ЧУЛОЧНО-ПЕРЧАТОЧНАЯ ФАБРИКА"	ПАО «Пермэнергосбыт»
Кын	0,07	0,14	0,21	0,28	0,35	0,42	0,49	0,56	0,63	0,70	ОАО "КЫНОВСКИЙ ЛЕСПРОМХОЗ"	ПАО «Пермэнергосбыт»
Генератор	0,40	0,80	1,20	1,60	2,00	2,40	2,80	3,20	3,60	4,00	ООО "Электротяжмаш - Привод"	ПАО «Пермэнергосбыт»
Чуньжино	0,10	0,20	0,30	0,40	0,50	0,60	0,70	0,80	0,90	1,00	ООО "ЗАПАДУРАЛНЕРУД"	ПАО «Пермэнергосбыт»
ГПП-2	0,34	0,68	1,02	1,36	1,70	2,04	2,38	2,72	3,06	3,40	ООО "ЛМЗ-ЭНЕРГО"	ПАО «Пермэнергосбыт»

**район Эмаль-Лысьва**

<b>1,40</b>	<b>2,80</b>	<b>4,20</b>	<b>5,60</b>	<b>7,00</b>	<b>8,40</b>	<b>9,80</b>	<b>11,20</b>	<b>12,60</b>	<b>14,00</b>
-------------	-------------	-------------	-------------	-------------	-------------	-------------	--------------	--------------	--------------

Наименование подстанции	Очередь ограничения, МВт										Конечный потребитель	Вторичный получатель команд (Энергосбытовая компания)
	I	II	III	IV	V	VI	VII	VIII	IX	X		
<b>Пермско-Закамский энергорайон</b>												
ТЭЦ5	0,25	0,49	0,74	0,99	1,24	1,48	1,73	1,98	2,22	2,47	КРАСНОКАМСКАЯ БУМАЖНАЯ ФАБРИКА ГПОП ГОЗНАК	ОАО «ЭК «Восток»
ТЭЦ5	0,15	0,29	0,44	0,59	0,74	0,88	1,03	1,18	1,32	1,47	ОАО "КРАСНОКАМСКИЙ ЗАВОД МЕТАЛЛИЧЕСКИХ СЕТОК"	ПАО «Пермэнергосбыт»
ТЭЦ5 ГПП1 ГПП2 Очистные	1,00	2,00	3,00	4,00	5,00	6,00	7,00	8,00	9,00	10,00	ОАО "ЦЕЛЛЮЛОЗНО-БУМАЖНЫЙ КОМБИНАТ "КАМА"	ПАО «Пермэнергосбыт»
ТЭЦ6 Крохалева	1,40 0,10	2,80 0,20	4,20 0,30	5,60 0,40	7,00 0,50	8,40 0,60	9,80 0,70	11,20 0,80	12,60 0,90	14,00 1,00	ОАО "ЭНЕРГОСБЫТ - ПМК" (Пермские моторы)	ПАО «Пермэнергосбыт»
ТЭЦ6	0,04	0,08	0,12	0,16	0,20	0,24	0,28	0,32	0,36	0,40	ОАО "ЗАВОД ЖБК-1"	ПАО «Пермэнергосбыт»
ТЭЦ6 ГПП-2	0,80 0,25	1,60 0,50	2,40 0,75	3,20 1,00	4,00 1,25	4,80 1,50	5,60 1,75	6,40 2,00	7,20 2,25	8,00 2,50	ОАО "СТАР"	ПАО «Пермэнергосбыт»
ТЭЦ9	0,15	0,30	0,45	0,60	0,75	0,90	1,05	1,20	1,35	1,50	ООО "ПО "ПЕНОПЛЕКС ПЕРМЬ"	ПАО «Пермэнергосбыт»
ТЭЦ9	0,10	0,20	0,30	0,40	0,50	0,60	0,70	0,80	0,90	1,00	ЗАО "СЕНТЯБРЬ"	ПАО «Пермэнергосбыт»
ТЭЦ13	0,08	0,16	0,24	0,32	0,40	0,48	0,56	0,64	0,72	0,80	ОАО "ЭЛИЗ"	ПАО «Пермэнергосбыт»
ТЭЦ13	0,70	1,40	2,10	2,80	3,50	4,20	4,90	5,60	6,30	7,00	ООО "КАМСКИЙ КАБЕЛЬ"	ПАО «Пермэнергосбыт»
Комплекс	1,05	2,10	3,15	4,20	5,25	6,30	7,35	8,40	9,45	10,50	ООО "ЛУКОЙЛ-ПНОС"	ООО «ЛУКОЙЛ-ЭНЕРГОСЕРВИС»
ТЭЦ14 Ласьва ГПП4	1,00	2,00	3,00	4,00	5,00	6,00	7,00	8,00	9,00	10,00	ОАО "ГалоПолимер Пермь"	ПАО «Пермэнергосбыт»
ТЭЦ14	0,10	0,20	0,30	0,40	0,50	0,60	0,70	0,80	0,90	1,00	ПЕРМСКИЙ ф-л РОССИЙСКОГО НЦ "ПРИКЛАДНАЯ ХИМИЯ"	ПАО «Пермэнергосбыт»
Кристал Южная Река Рассохинская	2,00	4,00	6,00	8,00	10,00	12,00	14,00	16,00	18,00	20,00	ООО "НОВАЯ ГОРОДСКАЯ ИНФРАСТРУКТУРА ПРИКАМЬЯ"	ПАО «Пермэнергосбыт»
Центральная Разгуляй Телецентр Западная Кристалл Грачева Балатовская Первомайская Суханки Бахаревка Портовая Крохалева Данилиха Дзержинская Егошиха Театральная	0,60	1,20	1,80	2,40	3,00	3,60	4,20	4,80	5,40	6,00	МУП "ПЕРМГОРЭЛЕКТРОТРАНС"	ПАО «Пермэнергосбыт»
Жигули	0,20	0,40	0,60	0,80	1,00	1,20	1,40	1,60	1,80	2,00	ОАО "САН ИНБЕВ" ФИЛИАЛ г.ПЕРМЬ	ПАО «Пермэнергосбыт»
Северная	0,35	0,70	1,05	1,40	1,75	2,10	2,45	2,80	3,15	3,50	ОАО НПО "ИСКРА"	ПАО «Пермэнергосбыт»
Суханки	0,10	0,20	0,30	0,40	0,50	0,60	0,70	0,80	0,90	1,00	ФГУП "НПО "МИКРОГЕН" МЗ РФ	ПАО «Пермэнергосбыт»
Химград	0,37	0,74	1,11	1,48	1,85	2,22	2,59	2,96	3,33	3,70	ООО "НЕФТЕХИМ-ЭнергоТрейд" (ОАО "СОРБЕНТ")	ПАО «Пермэнергосбыт»
Телефонная	0,08	0,16	0,24	0,32	0,40	0,48	0,56	0,64	0,72	0,80	ООО "Пластполимер"	ПАО «Пермэнергосбыт»

Наименование подстанции	Очередь ограничения, МВт										Конечный потребитель	Вторичный получатель команд (Энергосбытовая компания)
	I	II	III	IV	V	VI	VII	VIII	IX	X		
Дзержинская Машиностроитель Западная	0,15	0,30	0,45	0,60	0,75	0,90	1,05	1,20	1,35	1,50	ОАО "ПЕРМСКИЙ МЯСОКОМБИНАТ"	ПАО «Пермэнергосбыт»
Дзержинская Машиностроитель Андроновская	0,15	0,30	0,45	0,60	0,75	0,90	1,05	1,20	1,35	1,50	ПЕРМСКИЙ ЗАВОД "ТОРГМАШ"	ПАО «Пермэнергосбыт»
Первомайская Балатовская	0,30	0,60	0,90	1,20	1,50	1,80	2,10	2,40	2,70	3,00	ЗАО "НОВОМЕТ-ПЕРМЬ"	ПАО «Пермэнергосбыт»
Южная	0,20	0,40	0,60	0,80	1,00	1,20	1,40	1,60	1,80	2,00	ОАО "МОРИОН"	ПАО «Пермэнергосбыт»
Крохалева	0,25	0,50	0,75	1,00	1,25	1,50	1,75	2,00	2,25	2,50	ОАО "ГИПСОПОЛИМЕР"	ПАО «Пермэнергосбыт»
Балатовская	0,10	0,20	0,30	0,40	0,50	0,60	0,70	0,80	0,90	1,00	ООО "ТД Драцена"	ПАО «Пермэнергосбыт»
Балатовская	0,15	0,30	0,45	0,60	0,75	0,90	1,05	1,20	1,35	1,50	ООО "ЭНЕРГОКАПИТАЛ"	ПАО «Пермэнергосбыт»
Центральная	0,09	0,18	0,27	0,36	0,45	0,54	0,63	0,72	0,81	0,90	ОАО "ПЕРМСКИЙ 3-Д СТРОИТЕЛЬНЫХ МАТЕРИАЛОВ И КОНСТРУКЦИЙ"	ПАО «Пермэнергосбыт»
Центральная	0,15	0,30	0,45	0,60	0,75	0,90	1,05	1,20	1,35	1,50	ООО "САТУРН Р" (ИП Репин А.А.)	ПАО «Пермэнергосбыт»
Центральная Бор	0,25	0,50	0,75	1,00	1,25	1,50	1,75	2,00	2,25	2,50	ПНИПУ	ПАО «Пермэнергосбыт»
Егошиха	0,30	0,60	0,90	1,20	1,50	1,80	2,10	2,40	2,70	3,00	ОАО "ПЕРМСКАЯ НП ПРИБОРОСТРОИТЕЛЬНАЯ КОМПАНИЯ"	ПАО «Пермэнергосбыт»
Восточная	0,03	0,06	0,09	0,12	0,15	0,18	0,21	0,24	0,27	0,30	ООО "Пламя"	ПАО «Пермэнергосбыт»
Южная Гудково	0,13 0,19	0,26 0,38	0,39 0,57	0,52 0,76	0,65 0,95	0,78 1,14	0,91 1,33	1,04 1,52	1,17 1,71	1,30 1,90	ПЕРМСКАЯ ПЕЧАТНАЯ ФАБРИКА "ГОЗНАК"	ОАО «ЭК «Восток»
Технологическая	0,15	0,30	0,45	0,60	0,75	0,90	1,05	1,20	1,35	1,50	ОАО "СТРОЙПАНЕЛЬКОМПЛЕКТ"	ПАО «Пермэнергосбыт»
Шлюзовая	0,10	0,20	0,30	0,40	0,50	0,60	0,70	0,80	0,90	1,00	ОАО "Уралхиммонтаж"	ПАО «Пермэнергосбыт»
ТП 5097, ТП 5023	0,15	0,30	0,45	0,60	0,75	0,90	1,05	1,20	1,35	1,50	ОАО "ПЕРМСКИЙ МОТОВОЗРЕМОНТНЫЙ ЗАВОД "РЕМПУТЬМАШ"	ПАО «Пермэнергосбыт»
Химград	0,15	0,30	0,45	0,60	0,75	0,90	1,05	1,20	1,35	1,50	ФГУП "НИИ ПОЛИМЕРНЫХ МАТЕРИАЛОВ"	ПАО «Пермэнергосбыт»
Жигули	0,15	0,30	0,45	0,60	0,75	0,90	1,05	1,20	1,35	1,50	ООО "НЕСТЛЕ РОССИЯ"	ПАО «Пермэнергосбыт»
Голованы Загарье	0,98 0,44	1,96 0,88	2,94 1,32	3,92 1,76	4,90 2,20	5,88 2,64	6,86 3,08	7,84 3,52	8,82 3,96	9,80 4,40	ООО Головановская энергетическая компания (ООО "ПЕРМСКИЙ КАРТОН")	ПАО «Пермэнергосбыт»
Южная	0,11	0,22	0,33	0,44	0,55	0,66	0,77	0,88	0,99	1,10	ООО "ИОЛЛА"	ПАО «Пермэнергосбыт»
Бахаревка Западная Дзержинская Пролетарская	0,10 0,34	0,20 0,67	0,30 1,01	0,40 1,34	0,50 1,68	0,60 2,02	0,70 2,35	0,80 2,69	0,90 3,02	1,00 3,36	Пермская дистанция Свердловской железной дороги (ООО "РУСЭНЕРГОСБЫТ") (РЖД Пермская дистанция)	ПАО «Пермэнергосбыт»
Верещагино	0,60	1,20	1,80	2,40	3,00	3,60	4,20	4,80	5,40	6,00		
Бородулино	0,50	1,00	1,50	2,00	2,50	3,00	3,50	4,00	4,50	5,00		
Дивья	0,20	0,40	0,60	0,80	1,00	1,20	1,40	1,60	1,80	2,00		
Чайковская	0,50	1,00	1,50	2,00	2,50	3,00	3,50	4,00	4,50	5,00		
Григорьевская	0,50	1,00	1,50	2,00	2,50	3,00	3,50	4,00	4,50	5,00		
Оверята	0,40	0,80	1,20	1,60	2,00	2,40	2,80	3,20	3,60	4,00		
Менделеево	0,65	1,30	1,95	2,60	3,25	3,90	4,55	5,20	5,85	6,50		
Кухтым	0,15	0,30	0,45	0,60	0,75	0,90	1,05	1,20	1,35	1,50		
Боковая	0,30	0,60	0,90	1,20	1,50	1,80	2,10	2,40	2,70	3,00		
Парма	0,20	0,40	0,60	0,80	1,00	1,20	1,40	1,60	1,80	2,00		
Курья	0,40	0,80	1,20	1,60	2,00	2,40	2,80	3,20	3,60	4,00		
Бобки	0,15	0,30	0,45	0,60	0,75	0,90	1,05	1,20	1,35	1,50		
Зюкай	0,40	0,80	1,20	1,60	2,00	2,40	2,80	3,20	3,60	4,00		
Сюзьва	0,50	1,00	1,50	2,00	2,50	3,00	3,50	4,00	4,50	5,00		
Блочная	0,40	0,80	1,20	1,60	2,00	2,40	2,80	3,20	3,60	4,00		
Левшино	0,40	0,80	1,20	1,60	2,00	2,40	2,80	3,20	3,60	4,00		

Наименование подстанции	Очередь ограничения, МВт										Конечный потребитель	Вторичный получатель команд (Энергосбытовая компания)
	I	II	III	IV	V	VI	VII	VIII	IX	X		
Мулянка	0,40	0,80	1,20	1,60	2,00	2,40	2,80	3,20	3,60	4,00	Кунгурская дистанция Свердловской железной дороги (ООО "РУСЭНЕРГОСБЫТ")	ПАО «Пермэнергосбыт»
Осенцы	0,10	0,20	0,30	0,40	0,50	0,60	0,70	0,80	0,90	1,00		
Ляды	0,30	0,60	0,90	1,20	1,50	1,80	2,10	2,40	2,70	3,00	Чусовская дистанция Свердловской железной дороги (ООО "РУСЭНЕРГОСБЫТ")	
Данилиха Центральная	0,20	0,40	0,60	0,80	1,00	1,20	1,40	1,60	1,80	2,00	ЗАО "ДЕЛОВОЙ ЦЕНТР "КОЛИЗЕЙ"	ПАО «Пермэнергосбыт»
Машиностроитель	0,20	0,40	0,60	0,80	1,00	1,20	1,40	1,60	1,80	2,00	ФГУП "МАШИНОСТРОИТЕЛЬНЫЙ 3-Д им. ДЗЕРЖИНСКОГО"	ПАО «Пермэнергосбыт»
Фанерная	0,80	1,60	2,40	3,20	4,00	4,80	5,60	6,40	7,20	8,00	ООО "Свежа Уральский"	ПАО «Пермэнергосбыт»
Кировская	0,77	1,54	2,31	3,08	3,85	4,62	5,39	6,16	6,93	7,70	ФКП "ПЕРМСКИЙ ПОРОХОВОЙ ЗАВОД"	ПАО «Пермэнергосбыт»
Малахит	0,20	0,40	0,60	0,80	1,00	1,20	1,40	1,60	1,80	2,00	ФГУП Уральский НИИ композиционных материалов	ПАО «Пермэнергосбыт»
Заречье	0,50	1,00	1,50	2,00	2,50	3,00	3,50	4,00	4,50	5,00	ОАО "НЫТВА"	ПАО «Пермэнергосбыт»
Заречье	0,08	0,16	0,24	0,32	0,40	0,48	0,56	0,64	0,72	0,80	ООО "ПЕРСПЕКТИВА-91"	ПАО «Пермэнергосбыт»
Волеги	0,40	0,80	1,20	1,60	2,00	2,40	2,80	3,20	3,60	4,00	ФГУП "ПЕРМСКИЙ СВИНОКОМПЛЕКС"	ПАО «Пермэнергосбыт»
ПЗХО	0,50	1,00	1,50	2,00	2,50	3,00	3,50	4,00	4,50	5,00	ФГУП ПЕРМСКИЙ ЗАВОД "МАШИНОСТРОИТЕЛЬ"	ПАО «Пермэнергосбыт»
Этилен (ГПП-1)	0,06	0,12	0,17	0,23	0,29	0,35	0,41	0,46	0,52	0,58	ОАО "МИНЕРАЛЬНЫЕ УДОБРЕНИЯ"	ПАО «Пермэнергосбыт»
Устиново (ГПП-3)	0,69	1,38	2,07	2,76	3,45	4,14	4,83	5,52	6,21	6,90		
Кашино (ГПП-2)	0,04	0,08	0,12	0,16	0,20	0,24	0,28	0,32	0,36	0,40		
РП-4	0,01	0,01	0,02	0,02	0,03	0,04	0,04	0,05	0,05	0,06		
Машиностроитель	0,20	0,40	0,60	0,80	1,00	1,20	1,40	1,60	1,80	2,00	ОАО "ПЕРМСКИЙ МУКОМОЛЬНЫЙ ЗАВОД"	ПАО «Пермэнергосбыт»
Синтетическая	0,30	0,60	0,90	1,20	1,50	1,80	2,10	2,40	2,70	3,00	ООО "Хенкель Рус"	ПАО «Пермэнергосбыт»
Тракторная	0,20	0,40	0,60	0,80	1,00	1,20	1,40	1,60	1,80	2,00	ОАО "ПРОТОН-ПЕРМСКИЕ МОТОРЫ"	ПАО «Пермэнергосбыт»
Фталевая	0,50	1,00	1,50	2,00	2,50	3,00	3,50	4,00	4,50	5,00	ОАО "КАМТЕКС - ХИМПРОМ"	ПАО «Пермэнергосбыт»
Сталь Зил ГПП6	1,56	3,12	4,68	6,24	7,80	9,36	10,92	12,48	14,04	15,60	ООО "ЭНЕРГОРЕСУРС" (Мотовилихинские заводы)	ПАО «Пермэнергосбыт»
Горка Химград Балмошная	0,17	0,34	0,51	0,68	0,85	1,02	1,19	1,36	1,53	1,70	Мелкомоторные потребители (ООО "Энергосервис Звездного")	ПАО «Пермэнергосбыт»
Январская	0,15	0,30	0,45	0,60	0,75	0,90	1,05	1,20	1,35	1,50	ООО "ПЛИТПРОМ"	ПАО «Пермэнергосбыт»
Каменоложская	0,49	0,98	1,47	1,96	2,45	2,94	3,43	3,92	4,41	4,90	ООО "ЛУКОЙЛ-Пермь"	ООО «ЛУКОЙЛ-ЭНЕРГОСЕРВИС»
Ярино	0,27	0,54	0,81	1,08	1,35	1,62	1,89	2,16	2,43	2,70		
Ножовка	0,14	0,28	0,42	0,56	0,70	0,84	0,98	1,12	1,26	1,40		
Первомайская	0,08	0,16	0,24	0,32	0,40	0,48	0,56	0,64	0,72	0,80		
Опалиха	0,25	0,50	0,75	1,00	1,25	1,50	1,75	2,00	2,25	2,50		
Устиново	1,50	3,00	4,50	6,00	7,50	9,00	10,50	12,00	13,50	15,00	ООО "ЛУКОЙЛ-ПНОС"	
Оверята	0,10	0,20	0,30	0,40	0,50	0,60	0,70	0,80	0,90	1,00	ОАО "ПЕРМТРАНСЖЕЛЕЗОБЕТОН"	ПАО «Пермэнергосбыт»
Этилен	0,72	1,44	2,16	2,88	3,60	4,32	5,04	5,76	6,48	7,20	ЗАО "СИБУР-ХИМПРОМ"	АО «СИБУРЭНЕРГОМЕНЕДЖМЕНТ»
Кашино	0,12	0,24	0,36	0,48	0,60	0,72	0,84	0,96	1,08	1,20		
Мостовая	0,82	1,63	2,45	3,26	4,08	4,89	5,71	6,53	7,34	8,16	ООО «РУСЭНЕРГОРЕСУРС» (ОАО "Северо-Западные магистральные нефтепроводы")	ПАО «Пермэнергосбыт»
Клин	0,18	0,36	0,54	0,73	0,91	1,09	1,27	1,45	1,63	1,81		
Малиновская	0,50	1,00	1,50	2,00	2,50	3,00	3,50	4,00	4,50	5,00		
Малахово	0,32	0,64	0,95	1,27	1,59	1,91	2,23	2,54	2,86	3,18		
Б.Соснова	0,14	0,28	0,42	0,56	0,70	0,84	0,98	1,12	1,26	1,40	ОАО "Пермавтодор"	ПАО «Пермэнергосбыт»

Наименование подстанции	Очередь ограничения, МВт										Конечный потребитель	Вторичный получатель команд (Энергосбытовая компания)
	I	II	III	IV	V	VI	VII	VIII	IX	X		
Павловская	0,15	0,30	0,45	0,60	0,75	0,90	1,05	1,20	1,35	1,50	ООО "ВНИИБТ - Буровой инструмент" (ОАО "ПАВЛОВСКИЙ МАШЗАВОД")	ПАО «Пермэнергосбыт»
Верещагино Рябины Очер Павловск Оханск Городская	1,40	2,80	4,20	5,60	7,00	8,40	9,80	11,20	12,60	14,00	Мелкомоторные потребители ( ЗАО "КЭС - МУЛЬТИЭНЕРГЕТИКА")	ПАО «Пермэнергосбыт»
Пожва	0,01	0,02	0,04	0,05	0,06	0,07	0,08	0,10	0,11	0,12	ОАО "ПОЖВИНСКИЙ МАШИНОСТРОИТЕЛЬНЫЙ ЗАВОД"	ПАО «Пермэнергосбыт»
Кудымкар	0,70	1,40	2,10	2,80	3,50	4,20	4,90	5,60	6,30	7,00	Мелкомоторные потребители (ОАО "Кудымкарские электрические сети")	ПАО «Пермэнергосбыт»

**Пермско-Закамский энергорайон**

<b>38,43</b>	<b>76,86</b>	<b>115,29</b>	<b>153,72</b>	<b>192,16</b>	<b>230,59</b>	<b>269,02</b>	<b>307,45</b>	<b>345,88</b>	<b>384,31</b>
--------------	--------------	---------------	---------------	---------------	---------------	---------------	---------------	---------------	---------------

**В том числе транзит 110кВ Оверята-Зюкай-Кузьма**

Верещагино	0,60	1,20	1,80	2,40	3,00	3,60	4,20	4,80	5,40	6,00	Пермская дистанция Свердловской железной дороги (ООО "РУСЭНЕРГОСБЫТ") (РЖД Пермская дистанция)	ПАО «Пермэнергосбыт»
Бородулино	0,50	1,00	1,50	2,00	2,50	3,00	3,50	4,00	4,50	5,00		
Чайковская	0,50	1,00	1,50	2,00	2,50	3,00	3,50	4,00	4,50	5,00		
Григорьевская	0,50	1,00	1,50	2,00	2,50	3,00	3,50	4,00	4,50	5,00		
Менделеево	0,65	1,30	1,95	2,60	3,25	3,90	4,55	5,20	5,85	6,50		
Зюкай	0,40	0,80	1,20	1,60	2,00	2,40	2,80	3,20	3,60	4,00		
Сюзьва	0,50	1,00	1,50	2,00	2,50	3,00	3,50	4,00	4,50	5,00		
Волеги	0,40	0,80	1,20	1,60	2,00	2,40	2,80	3,20	3,60	4,00	ФГУП "ПЕРМСКИЙ СВИНОКОМПЛЕКС"	ПАО «Пермэнергосбыт»
Верещагино Рябины	1,00	2,00	3,00	4,00	5,00	6,00	7,00	8,00	9,00	10,00	Мелкомоторные потребители ( ЗАО "КЭС - МУЛЬТИЭНЕРГЕТИКА")	ПАО «Пермэнергосбыт»

**В том числе транзит 110кВ Оверята-Зюкай-Кузьма**

<b>5,05</b>	<b>10,10</b>	<b>15,15</b>	<b>20,20</b>	<b>25,25</b>	<b>30,30</b>	<b>35,35</b>	<b>40,40</b>	<b>45,45</b>	<b>50,50</b>
-------------	--------------	--------------	--------------	--------------	--------------	--------------	--------------	--------------	--------------

Наименование подстанции	Очередь ограничения, МВт										Конечный потребитель	Вторичный получатель команд (Энергосбытовая компания)
	I	II	III	IV	V	VI	VII	VIII	IX	X		
<b>В том числе Закамский энергорайон</b>												
ТЭЦ5	0,25	0,49	0,74	0,99	1,24	1,48	1,73	1,98	2,22	2,47	КРАСНОКАМСКАЯ БУМАЖНАЯ ФАБРИКА ГПОП ГОЗНАК	ОАО «ЭК «Восток»
ТЭЦ5	0,15	0,29	0,44	0,59	0,74	0,88	1,03	1,18	1,32	1,47	ОАО "КРАСНОКАМСКИЙ ЗАВОД МЕТАЛЛИЧЕСКИХ СЕТОК"	ПАО «Пермэнергосбыт»
ТЭЦ5	1,00	2,00	3,00	4,00	5,00	6,00	7,00	8,00	9,00	10,00	ОАО "ЦЕЛЛЮЛОЗНО-БУМАЖНЫЙ КОМБИНАТ "КАМА"	ПАО «Пермэнергосбыт»
ТЭЦ13	0,08	0,16	0,24	0,32	0,40	0,48	0,56	0,64	0,72	0,80	ОАО "ЭЛИЗ"	ПАО «Пермэнергосбыт»
ТЭЦ13	0,70	1,40	2,10	2,80	3,50	4,20	4,90	5,60	6,30	7,00	ООО "КАМСКИЙ КАБЕЛЬ"	ПАО «Пермэнергосбыт»
ТЭЦ14	1,00	2,00	3,00	4,00	5,00	6,00	7,00	8,00	9,00	10,00	ОАО "ГалоПолимер Пермь"	ПАО «Пермэнергосбыт»
ТЭЦ14	0,10	0,20	0,30	0,40	0,50	0,60	0,70	0,80	0,90	1,00	ПЕРМСКИЙ ф-л РОССИЙСКОГО НЦ "ПРИКЛАДНАЯ ХИМИЯ"	ПАО «Пермэнергосбыт»
----- Западная ----- Портовая ----- Дзержинская	0,10	0,20	0,30	0,40	0,50	0,60	0,70	0,80	0,90	1,00	МУП "ПЕРМГОРЭЛЕКТРОТРАНС"	ПАО «Пермэнергосбыт»
Химград	0,37	0,74	1,11	1,48	1,85	2,22	2,59	2,96	3,33	3,70	ООО "НЕФТЕХИМ-ЭнергоТрейд" (ОАО "СОРБЕНТ")	ПАО «Пермэнергосбыт»
Дзержинская	0,15	0,30	0,45	0,60	0,75	0,90	1,05	1,20	1,35	1,50	ОАО "ПЕРМСКИЙ МЯСОКОМБИНАТ"	ПАО «Пермэнергосбыт»
Дзержинская	0,15	0,30	0,45	0,60	0,75	0,90	1,05	1,20	1,35	1,50	ПЕРМСКИЙ ЗАВОД "ТОРГМАШ"	ПАО «Пермэнергосбыт»



Наименование подстанции	Очередь ограничения, МВт										Конечный потребитель	Вторичный получатель команд (Энергосбытовая компания)
	I	II	III	IV	V	VI	VII	VIII	IX	X		
Западная	0,34	0,67	1,01	1,34	1,68	2,02	2,35	2,69	3,02	3,36	Пермская дистанция Свердловской железной дороги (ООО "РУСЭНЕРГОСБЫТ") (РЖД Пермская дистанция)	ПАО «Пермэнергосбыт»
Чайковская	0,50	1,00	1,50	2,00	2,50	3,00	3,50	4,00	4,50	5,00		
Григорьевская	0,50	1,00	1,50	2,00	2,50	3,00	3,50	4,00	4,50	5,00		
Оверята	0,40	0,80	1,20	1,60	2,00	2,40	2,80	3,20	3,60	4,00		
Менделеево	0,65	1,30	1,95	2,60	3,25	3,90	4,55	5,20	5,85	6,50		
Сюзьва	0,50	1,00	1,50	2,00	2,50	3,00	3,50	4,00	4,50	5,00		
Машиностроитель	0,20	0,40	0,60	0,80	1,00	1,20	1,40	1,60	1,80	2,00	ФГУП "МАШИНОСТРОИТЕЛЬНЫЙ З-Д им. ДЗЕРЖИНСКОГО"	ПАО «Пермэнергосбыт»
Фанерная	0,80	1,60	2,40	3,20	4,00	4,80	5,60	6,40	7,20	8,00	ООО "Свеза Уральский"	ПАО «Пермэнергосбыт»
Кировская	0,77	1,54	2,31	3,08	3,85	4,62	5,39	6,16	6,93	7,70	ФКП "ПЕРМСКИЙ ПОРОХОВОЙ ЗАВОД"	ПАО «Пермэнергосбыт»
Заречье	0,50	1,00	1,50	2,00	2,50	3,00	3,50	4,00	4,50	5,00	ОАО "НЫТВА"	ПАО «Пермэнергосбыт»
Волеги	0,40	0,80	1,20	1,60	2,00	2,40	2,80	3,20	3,60	4,00	ФГУП "ПЕРМСКИЙ СВИНОКОМПЛЕКС"	ПАО «Пермэнергосбыт»
Машиностроитель	0,20	0,40	0,60	0,80	1,00	1,20	1,40	1,60	1,80	2,00	ОАО "ПЕРМСКИЙ МУКОМОЛЬНЫЙ ЗАВОД"	ПАО «Пермэнергосбыт»
Синтетическая	0,30	0,60	0,90	1,20	1,50	1,80	2,10	2,40	2,70	3,00	ООО "Хенкель Рус"	ПАО «Пермэнергосбыт»
Оверята	0,10	0,20	0,30	0,40	0,50	0,60	0,70	0,80	0,90	1,00	ОАО "ПЕРМТРАНСЖЕЛЕЗОБЕТОН"	ПАО «Пермэнергосбыт»
Павловская	0,15	0,30	0,45	0,60	0,75	0,90	1,05	1,20	1,35	1,50	ООО "ВНИИБТ - Буровой инструмент" (ОАО "ПАВЛОВСКИЙ МАШЗАВОД")	ПАО «Пермэнергосбыт»
Верещагино	1,40	2,80	4,20	5,60	7,00	8,40	9,80	11,20	12,60	14,00	Мелкомоторные потребители ( ЗАО "КЭС - МУЛЬТИЭНЕРГЕТИКА")	ПАО «Пермэнергосбыт»
Пожва	0,01	0,02	0,04	0,05	0,06	0,07	0,08	0,10	0,11	0,12	ОАО "ПОЖВИНСКИЙ МАШИНОСТРОИТЕЛЬНЫЙ ЗАВОД"	ПАО «Пермэнергосбыт»
Кудымкар	0,70	1,40	2,10	2,80	3,50	4,20	4,90	5,60	6,30	7,00	Мелкомоторные потребители (ОАО "Кудымкарские электрические сети")	ПАО «Пермэнергосбыт»

**В том числе Закамский энергорайон**

<b>12,46</b>	<b>24,92</b>	<b>37,39</b>	<b>49,85</b>	<b>62,31</b>	<b>74,77</b>	<b>87,23</b>	<b>99,70</b>	<b>112,16</b>	<b>124,62</b>
--------------	--------------	--------------	--------------	--------------	--------------	--------------	--------------	---------------	---------------

**В том числе контролируемое сечение "Закамское"**

ТЭЦ5	0,25	0,49	0,74	0,99	1,24	1,48	1,73	1,98	2,22	2,47	КРАСНОКАМСКАЯ БУМАЖНАЯ ФАБРИКА ГПОП ГОЗНАК	ОАО «ЭК «Восток»
ТЭЦ5	0,15	0,29	0,44	0,59	0,74	0,88	1,03	1,18	1,32	1,47	ОАО "КРАСНОКАМСКИЙ ЗАВОД МЕТАЛЛИЧЕСКИХ СЕТОК"	ПАО «Пермэнергосбыт»
ТЭЦ5	1,00	2,00	3,00	4,00	5,00	6,00	7,00	8,00	9,00	10,00	ОАО "ЦЕЛЛЮЛОЗНО-БУМАЖНЫЙ КОМБИНАТ "КАМА"	ПАО «Пермэнергосбыт»
ТЭЦ13	0,08	0,16	0,24	0,32	0,40	0,48	0,56	0,64	0,72	0,80	ОАО "ЭЛИЗ"	ПАО «Пермэнергосбыт»
ТЭЦ13	0,70	1,40	2,10	2,80	3,50	4,20	4,90	5,60	6,30	7,00	ООО "КАМСКИЙ КАБЕЛЬ"	ПАО «Пермэнергосбыт»
ТЭЦ14	1,00	2,00	3,00	4,00	5,00	6,00	7,00	8,00	9,00	10,00	ОАО "ГалоПолимер Пермь"	ПАО «Пермэнергосбыт»
ТЭЦ14	0,10	0,20	0,30	0,40	0,50	0,60	0,70	0,80	0,90	1,00	ПЕРМСКИЙ ф-л РОССИЙСКОГО НЦ "ПРИКЛАДНАЯ ХИМИЯ"	ПАО «Пермэнергосбыт»

Наименование подстанции	Очередь ограничения, МВт										Конечный потребитель	Вторичный получатель команд (Энергосбытовая компания)
	I	II	III	IV	V	VI	VII	VIII	IX	X		
Химград	0,37	0,74	1,11	1,48	1,85	2,22	2,59	2,96	3,33	3,70	ООО "НЕФТЕХИМ-ЭнергоТрейд" (ОАО "СОРБЕНТ")	ПАО «Пермэнергосбыт»
Дзержинская	0,15	0,30	0,45	0,60	0,75	0,90	1,05	1,20	1,35	1,50	ОАО "ПЕРМСКИЙ МЯСОКОМБИНАТ"	ПАО «Пермэнергосбыт»
Дзержинская	0,15	0,30	0,45	0,60	0,75	0,90	1,05	1,20	1,35	1,50	ПЕРМСКИЙ ЗАВОД "ТОРГМАШ"	ПАО «Пермэнергосбыт»
Чайковская	0,50	1,00	1,50	2,00	2,50	3,00	3,50	4,00	4,50	5,00	Пермская дистанция Свердловской железной дороги (ООО "РУСЭНЕРГОСБЫТ") (РЖД Пермская дистанция)	ПАО «Пермэнергосбыт»
Григорьевская	0,50	1,00	1,50	2,00	2,50	3,00	3,50	4,00	4,50	5,00		
Оверята	0,40	0,80	1,20	1,60	2,00	2,40	2,80	3,20	3,60	4,00		
Менделеево	0,65	1,30	1,95	2,60	3,25	3,90	4,55	5,20	5,85	6,50		
Сюзьва	0,50	1,00	1,50	2,00	2,50	3,00	3,50	4,00	4,50	5,00		
Машиностроитель	0,20	0,40	0,60	0,80	1,00	1,20	1,40	1,60	1,80	2,00	ФГУП "МАШИНОСТРОИТЕЛЬНЫЙ З-Д им. ДЗЕРЖИНСКОГО"	ПАО «Пермэнергосбыт»
Фанерная	0,80	1,60	2,40	3,20	4,00	4,80	5,60	6,40	7,20	8,00	ООО "Свеза Уральский"	ПАО «Пермэнергосбыт»
Кировская	0,77	1,54	2,31	3,08	3,85	4,62	5,39	6,16	6,93	7,70	ФКП "ПЕРМСКИЙ ПОРОХОВОЙ ЗАВОД"	ПАО «Пермэнергосбыт»
Заречье	0,50	1,00	1,50	2,00	2,50	3,00	3,50	4,00	4,50	5,00	ОАО "НЫТВА"	ПАО «Пермэнергосбыт»
Волеги	0,40	0,80	1,20	1,60	2,00	2,40	2,80	3,20	3,60	4,00	ФГУП "ПЕРМСКИЙ СВИНОКОМПЛЕКС"	ПАО «Пермэнергосбыт»
Машиностроитель	0,20	0,40	0,60	0,80	1,00	1,20	1,40	1,60	1,80	2,00	ОАО "ПЕРМСКИЙ МУКОМОЛЬНЫЙ ЗАВОД"	ПАО «Пермэнергосбыт»
Синтетическая	0,30	0,60	0,90	1,20	1,50	1,80	2,10	2,40	2,70	3,00	ООО "Хенкель Рус"	ПАО «Пермэнергосбыт»
Оверята	0,10	0,20	0,30	0,40	0,50	0,60	0,70	0,80	0,90	1,00	ОАО "ПЕРМТРАНСЖЕЛЕЗОБЕТОН"	ПАО «Пермэнергосбыт»
Павловская	0,15	0,30	0,45	0,60	0,75	0,90	1,05	1,20	1,35	1,50	ООО "ВНИИБТ - Буровой инструмент" (ОАО "ПАВЛОВСКИЙ МАШЗАВОД")	ПАО «Пермэнергосбыт»
Верещагино	1,40	2,80	4,20	5,60	7,00	8,40	9,80	11,20	12,60	14,00	Мелкомоторные потребители ( ЗАО "КЭС - МУЛЬТИЭНЕРГЕТИКА")	ПАО «Пермэнергосбыт»
Пожва	0,01	0,02	0,04	0,05	0,06	0,07	0,08	0,10	0,11	0,12	ОАО "ПОЖВИНСКИЙ МАШИНОСТРОИТЕЛЬНЫЙ ЗАВОД"	ПАО «Пермэнергосбыт»
Кудымкар	0,70	1,40	2,10	2,80	3,50	4,20	4,90	5,60	6,30	7,00	Мелкомоторные потребители (ОАО "Кудымкарские электрические сети")	ПАО «Пермэнергосбыт»

**В том числе контролируемое сечение "Закамское"**

<b>12,03</b>	<b>24,05</b>	<b>36,08</b>	<b>48,10</b>	<b>60,13</b>	<b>72,16</b>	<b>84,18</b>	<b>96,21</b>	<b>108,23</b>	<b>120,26</b>
--------------	--------------	--------------	--------------	--------------	--------------	--------------	--------------	---------------	---------------

Наименование подстанции	Очередь ограничения, МВт										Конечный потребитель	Вторичный получатель команд (Энергосбытовая компания)
	I	II	III	IV	V	VI	VII	VIII	IX	X		
<b>Южный энергорайон</b>												
Чад (т)	0,20	0,40	0,60	0,80	1,00	1,20	1,40	1,60	1,80	2,00	ГОРЬКОВСКАЯ ЖЕЛЕЗНАЯ ДОРОГА	ПАО «Пермэнергосбыт»
Щучье Озеро (т)	0,30	0,60	0,90	1,20	1,50	1,80	2,10	2,40	2,70	3,00		
Кудеа (т)	0,22	0,44	0,66	0,88	1,10	1,32	1,54	1,76	1,98	2,20		
Чернушка (т)	0,40	0,80	1,20	1,60	2,00	2,40	2,80	3,20	3,60	4,00		
КШТ	0,20	0,40	0,60	0,80	1,00	1,20	1,40	1,60	1,80	2,00	ООО "ЧАЙКОВСКАЯ ТЕКСТИЛЬНАЯ КОМПАНИЯ"	ПАО «Пермэнергосбыт»
Березовка	0,04	0,08	0,12	0,16	0,20	0,24	0,28	0,32	0,36	0,40	ЗАО "Уральская нефтяная компания"	ПАО «Пермэнергосбыт»
БПО	0,05	0,09	0,14	0,18	0,23	0,28	0,32	0,37	0,41	0,46	ООО "Аргос"	ПАО «Пермэнергосбыт»
ГПП	0,07	0,14	0,21	0,28	0,35	0,42	0,49	0,56	0,63	0,70	ЗАО "Чайковский завод РТД"	ПАО «Пермэнергосбыт»
Заря	0,04	0,08	0,12	0,16	0,20	0,24	0,28	0,32	0,36	0,40	ООО "ЧЗМ"	ПАО «Пермэнергосбыт»
Сутузово	0,11	0,22	0,33	0,44	0,55	0,66	0,77	0,88	0,99	1,10	ОАО "Газмаш"	ПАО «Пермэнергосбыт»
Чернушка	0,23	0,46	0,69	0,92	1,15	1,38	1,61	1,84	2,07	2,30	ООО "ЧЕРНУШКАСТРОЙКЕРАМИКА"	ПАО «Пермэнергосбыт»
Зязелга	0,22	0,44	0,66	0,88	1,10	1,32	1,54	1,76	1,98	2,20	ООО "Газпром трансгаз Чайковский" (ОАО "Межрегионэнергосбыт")	ПАО «Пермэнергосбыт»
Сутузово	0,10	0,20	0,30	0,40	0,50	0,60	0,70	0,80	0,90	1,00		
Чайковская												
Романовка	0,10	0,20	0,30	0,40	0,50	0,60	0,70	0,80	0,90	1,00	ООО "ЛУКОЙЛ-Пермь"	ООО «ЛУКОЙЛ-ЭНЕРГОСЕРВИС»
БКНС - 6	0,09	0,17	0,26	0,34	0,43	0,51	0,60	0,68	0,77	0,85		
Гожан	0,01	0,02	0,03	0,04	0,05	0,06	0,07	0,08	0,09	0,10		
ДНС-5	0,08	0,15	0,23	0,30	0,38	0,45	0,53	0,60	0,68	0,75		
КНС-5	0,35	0,70	1,05	1,40	1,75	2,10	2,45	2,80	3,15	3,50		
Павловка	0,13	0,26	0,39	0,52	0,65	0,78	0,91	1,04	1,17	1,30		
Разведка	0,19	0,38	0,58	0,77	0,96	1,15	1,34	1,54	1,73	1,92		
Слудка	0,31	0,62	0,94	1,25	1,56	1,87	2,18	2,50	2,81	3,12		
ЦДНС	0,40	0,79	1,19	1,58	1,98	2,38	2,77	3,17	3,56	3,96		
Алтынная	0,02	0,04	0,06	0,08	0,10	0,12	0,14	0,16	0,18	0,20		
Дороховка	0,05	0,10	0,15	0,20	0,26	0,31	0,36	0,41	0,46	0,51		
Казаковка	0,16	0,32	0,48	0,64	0,80	0,96	1,12	1,28	1,44	1,60		
Курбаты	0,07	0,14	0,21	0,28	0,35	0,42	0,49	0,56	0,63	0,70		
	0,02	0,04	0,06	0,08	0,11	0,13	0,15	0,17	0,19	0,21		
Трифоновка	0,11	0,22	0,33	0,44	0,55	0,66	0,77	0,88	0,99	1,10		
	0,07	0,14	0,21	0,28	0,35	0,42	0,49	0,56	0,63	0,70		
Уразметьево	0,05	0,10	0,15	0,20	0,25	0,30	0,35	0,40	0,45	0,50		
Щ. Озеро	0,07	0,14	0,21	0,28	0,35	0,42	0,49	0,56	0,63	0,70		
	0,03	0,06	0,09	0,12	0,15	0,18	0,21	0,24	0,27	0,30		
ГПП-1	0,80	1,60	2,40	3,20	4,00	4,80	5,60	6,40	7,20	8,00	ОАО "УРАЛОРГСИНТЕЗ"	ОАО «СИБУРЭНЕРГОМЕНЕДЖМЕНТ»
Слудка	0,30	0,60	0,90	1,20	1,50	1,80	2,10	2,40	2,70	3,00	ОАО "Уралсибнефтепровод"	ПАО «Пермэнергосбыт»
Чернушка	0,20	0,40	0,60	0,80	1,00	1,20	1,40	1,60	1,80	2,00	ООО "ЧЕРНУШКАСТРОЙКЕРАМИКА"	ПАО «Пермэнергосбыт»
Чернушка	0,16	0,32	0,48	0,64	0,80	0,96	1,12	1,28	1,44	1,60	ОАО "ПЕРМНЕФТЕГЕОФИЗИКА"	ПАО «Пермэнергосбыт»
Чернушка	0,20	0,40	0,60	0,80	1,00	1,20	1,40	1,60	1,80	2,00	ООО "MaCko"	ПАО «Пермэнергосбыт»
Чернушка	0,25	0,50	0,75	1,00	1,25	1,50	1,75	2,00	2,25	2,50	Мелкомоторные потребители (МУП "ЧЕРНУШИНСКИЕ ГОРОДСКИЕ КОММУНАЛЬНЫЕ ЭЛЕКТРИЧЕСКИЕ СЕТИ")	ПАО «Пермэнергосбыт»

**Южный энергорайон**

<b>6,39</b>	<b>12,78</b>	<b>19,16</b>	<b>25,55</b>	<b>31,94</b>	<b>38,33</b>	<b>44,72</b>	<b>51,10</b>	<b>57,49</b>	<b>63,88</b>
-------------	--------------	--------------	--------------	--------------	--------------	--------------	--------------	--------------	--------------

Наименование подстанции	Очередь ограничения, МВт										Конечный потребитель	Вторичный получатель команд (Энергосбытовая компания)
	I	II	III	IV	V	VI	VII	VIII	IX	X		
<b>В том числе Чернушинский энергорайон</b>												
Чад (т)	0,20	0,40	0,60	0,80	1,00	1,20	1,40	1,60	1,80	2,00	ГОРЬКОВСКАЯ ЖЕЛЕЗНАЯ ДОРОГА	ПАО «Пермэнергосбыт»
Щучье Озеро (т)	0,30	0,60	0,90	1,20	1,50	1,80	2,10	2,40	2,70	3,00		
Кудда (т)	0,22	0,44	0,66	0,88	1,10	1,32	1,54	1,76	1,98	2,20		
Чернушка (т)	0,40	0,80	1,20	1,60	2,00	2,40	2,80	3,20	3,60	4,00		
Зязелга	0,22	0,44	0,66	0,88	1,10	1,32	1,54	1,76	1,98	2,20	ООО "Газпром трансгаз Чайковский" (ОАО "Межрегионэнергосбыт")	ПАО «Пермэнергосбыт»
Романовка	0,10	0,20	0,30	0,40	0,50	0,60	0,70	0,80	0,90	1,00	ООО "ЛУКОЙЛ-Пермь"	ООО «ЛУКОЙЛ-ЭНЕРГОСЕРВИС»
БКНС - 6	0,09	0,17	0,26	0,34	0,43	0,51	0,60	0,68	0,77	0,85		
ДНС-5	0,08	0,15	0,23	0,30	0,38	0,45	0,53	0,60	0,68	0,75		
КНС-5	0,35	0,70	1,05	1,40	1,75	2,10	2,45	2,80	3,15	3,50		
Павловка	0,13	0,26	0,39	0,52	0,65	0,78	0,91	1,04	1,17	1,30		
Разведка	0,19	0,38	0,58	0,77	0,96	1,15	1,34	1,54	1,73	1,92		
Слудка	0,31	0,62	0,94	1,25	1,56	1,87	2,18	2,50	2,81	3,12		
ЦДНС	0,40	0,79	1,19	1,58	1,98	2,38	2,77	3,17	3,56	3,96		
Трифоновка	0,11	0,22	0,33	0,44	0,55	0,66	0,77	0,88	0,99	1,10		
Щ. Озеро	0,07	0,14	0,21	0,28	0,35	0,42	0,49	0,56	0,63	0,70		
	0,03	0,06	0,09	0,12	0,15	0,18	0,21	0,24	0,27	0,30		
Слудка	0,30	0,60	0,90	1,20	1,50	1,80	2,10	2,40	2,70	3,00	ОАО "Уралсибнефтепровод"	ПАО «Пермэнергосбыт»
Чернушка	0,20	0,40	0,60	0,80	1,00	1,20	1,40	1,60	1,80	2,00	ООО "ЧЕРНУШКАСТРОЙКЕРАМИКА"	ПАО «Пермэнергосбыт»
Чернушка	0,16	0,32	0,48	0,64	0,80	0,96	1,12	1,28	1,44	1,60	ОАО "ПЕРМНЕФТЕГЕОФИЗИКА"	ПАО «Пермэнергосбыт»
Чернушка	0,20	0,40	0,60	0,80	1,00	1,20	1,40	1,60	1,80	2,00	ООО "МаСко"	ПАО «Пермэнергосбыт»
Чернушка	0,25	0,50	0,75	1,00	1,25	1,50	1,75	2,00	2,25	2,50	Мелкомоторные потребители (МУП "ЧЕРНУШИНСКИЕ ГОРОДСКИЕ КОММУНАЛЬНЫЕ ЭЛЕКТРИЧЕСКИЕ СЕТИ")	ПАО «Пермэнергосбыт»

**В том числе Чернушинский энергорайон**

<b>4,37</b>	<b>8,74</b>	<b>13,11</b>	<b>17,48</b>	<b>21,85</b>	<b>26,22</b>	<b>30,59</b>	<b>34,96</b>	<b>39,33</b>	<b>43,70</b>
-------------	-------------	--------------	--------------	--------------	--------------	--------------	--------------	--------------	--------------

Наименование подстанции	Очередь ограничения, МВт										Конечный потребитель	Вторичный получатель команд (Энергосбытовая компания)
	I	II	III	IV	V	VI	VII	VIII	IX	X		
<b>Кунгурский энергорайон</b>												
Ергач Кунгур	0,07	0,14	0,21	0,28	0,35	0,42	0,49	0,56	0,63	0,70	ОАО "ЕРГАЧ"	ПАО «Пермэнергосбыт»
Кунгур	0,15	0,30	0,45	0,60	0,75	0,90	1,05	1,20	1,35	1,50	ОАО "КУНГУРСКИЙ МАШЗАВОД"	ПАО «Пермэнергосбыт»
Калиничи Березовка Н.Кунгурская	0,30	0,60	0,90	1,20	1,50	1,80	2,10	2,40	2,70	3,00	ООО "ПЕРМТРАНСГАЗ" (КУНГУРСКОЕ ЛПУМГ)	ПАО «Пермэнергосбыт»
Кишерть Лек	0,30 0,15	0,60 0,30	0,90 0,45	1,20 0,60	1,50 0,75	1,80 0,90	2,10 1,05	2,40 1,20	2,70 1,35	3,00 1,50	Кунгурская дистанция Свердловской железной дороги (ООО "РУСЭНЕРГОСБЫТ")	ПАО «Пермэнергосбыт»
Ергач	0,40	0,80	1,20	1,60	2,00	2,40	2,80	3,20	3,60	4,00		
Тюриково	0,40	0,80	1,20	1,60	2,00	2,40	2,80	3,20	3,60	4,00		
Глухарь	0,40	0,80	1,20	1,60	2,00	2,40	2,80	3,20	3,60	4,00		
Кировская	0,15	0,30	0,45	0,60	0,75	0,90	1,05	1,20	1,35	1,50	ООО "Мясокомбинат "Кунгурский"	ПАО «Пермэнергосбыт»
Кунгур тягова	0,34	0,68	1,02	1,36	1,70	2,04	2,38	2,72	3,06	3,40	ООО "КНАУФ ГИПС КУНГУР"	ПАО «Пермэнергосбыт»
Карьево Кыласово Кокуй Шустово Промысловая Павлово Ашап (РП Сосновка) Уинск Чайка Губаны Суда	0,43 0,13 0,06 0,01 0,01 0,07 0,03 0,00 0,22 0,29 0,00	0,86 0,27 0,11 0,03 0,02 0,14 0,06 0,00 0,43 0,58 0,00	1,28 0,40 0,17 0,04 0,03 0,21 0,08 0,00 0,65 0,86 0,00	1,71 0,53 0,22 0,06 0,04 0,28 0,11 0,00 0,86 1,15 0,00	2,14 0,67 0,28 0,07 0,05 0,35 0,14 0,00 1,08 1,44 0,00	2,57 0,80 0,34 0,08 0,06 0,42 0,17 0,00 1,29 1,73 0,00	3,00 0,93 0,39 0,10 0,07 0,49 0,19 0,00 1,51 2,02 0,00	3,42 1,06 0,45 0,11 0,07 0,56 0,22 0,00 1,72 2,30 0,00	3,85 1,20 0,50 0,13 0,08 0,62 0,25 0,00 1,94 2,59 0,00	4,28 1,33 0,56 0,14 0,09 0,69 0,28 0,00 2,15 2,88 0,01	ООО "ЛУКОЙЛ-Пермь"	ООО «ЛУКОЙЛ-ЭНЕРГОСЕРВИС»

**Кунгурский энергорайон**

<b>3,90</b>	<b>7,80</b>	<b>11,70</b>	<b>15,60</b>	<b>19,50</b>	<b>23,41</b>	<b>27,31</b>	<b>31,21</b>	<b>35,11</b>	<b>39,01</b>
-------------	-------------	--------------	--------------	--------------	--------------	--------------	--------------	--------------	--------------

Наименование подстанции	Очередь ограничения, МВт										Конечный потребитель	Вторичный получатель команд (Энергосбытовая компания)
	I	II	III	IV	V	VI	VII	VIII	IX	X		

**В том числе транзит 110кВ Ирень - Глухарь - Самары**

Кишерть	0,30	0,60	0,90	1,20	1,50	1,80	2,10	2,40	2,70	3,00	Кунгурская дистанция Свердловской железной дороги (ООО "РУСЭНЕРГОСБЫТ")	ПАО «Пермэнерго»
Лек	0,15	0,30	0,45	0,60	0,75	0,90	1,05	1,20	1,35	1,50		
Тюриково	0,40	0,80	1,20	1,60	2,00	2,40	2,80	3,20	3,60	4,00		
Глухарь	0,40	0,80	1,20	1,60	2,00	2,40	2,80	3,20	3,60	4,00		

**В том числе транзит 110кВ Ирень - Глухарь - Самары**

<b>1,25</b>	<b>2,50</b>	<b>3,75</b>	<b>5,00</b>	<b>6,25</b>	<b>7,50</b>	<b>8,75</b>	<b>10,00</b>	<b>11,25</b>	<b>12,50</b>
-------------	-------------	-------------	-------------	-------------	-------------	-------------	--------------	--------------	--------------

	Очередь ограничения, МВт									
	I	II	III	IV	V	VI	VII	VIII	IX	X
<b>Итого по филиалу ОАО «МРСК Урала» - «Пермэнерго»</b>	<b>74,48</b>	<b>148,96</b>	<b>223,45</b>	<b>297,93</b>	<b>372,41</b>	<b>446,89</b>	<b>521,38</b>	<b>595,86</b>	<b>670,34</b>	<b>744,82</b>

Величина потребления электрической мощности (энергии) потребителей, указанная в графике, определена для условий прохождения максимума нагрузок при среднесуточных температурах наружного воздуха, соответствующих температуре наиболее холодной пятидневки с обеспеченностью 0,92 (-35,2°C).

График аварийного ограничения составлен на расчетный максимум потребления энергосистемы Пермского края 3724 МВт

Заместитель главного инженера по ОТУ - начальник ЦУС



Д.Б. Бояршинов